

# SYNTHÈSE & PERFORMANCES ÉNERGÉTIQUES

VISION						
Page	Modèle	Gamme	Descriptif		Option Cintrée	Barre de tirage verticale
			Finition	Vitrage		
<b>ALUMINIUM</b>						
35	<b>Abott</b>	Vision	Profil aluminium à rupture de pont thermique	Double vitrage 6 dépoli/ 12 argon/SP510 ITR	-	Option
30	<b>Arvon</b>	Vision			Option	Option
31	<b>Baguio</b>	Vision			Option	Option
36	<b>Baldwin</b>	Vision			Option	Option
37	<b>Bennett</b>	Vision			-	Option
32	<b>Brady</b>	Vision			Option	Option
34	<b>Bridge</b>	Vision			-	Option
37	<b>Butler</b>	Vision			-	Option
30	<b>Carter</b>	Vision			Option	Option
33	<b>Casey</b>	Vision			Option	Option
34	<b>Clayton</b>	Vision			-	Option
36	<b>Ellis</b>	Vision			-	Option
35	<b>Floyd</b>	Vision			Option	Option
33	<b>Fox</b>	Vision			Option	Option
35	<b>Gill</b>	Vision			-	Option
30	<b>Half</b>	Vision			Option	Option
31	<b>James</b>	Vision			-	Option
31	<b>Jammy</b>	Vision			-	Option
35	<b>Lamb</b>	Vision			-	Option
37	<b>Lawson</b>	Vision			-	Option
34	<b>Lindsey</b>	Vision			-	Option
37	<b>Logan</b>	Vision			Option	Option
33	<b>Mackenzie</b>	Vision			Option	Option
33	<b>Miller</b>	Vision			Option	Option
30	<b>Moody</b>	Vision			-	Option
33	<b>Patton</b>	Vision	-	Option		
35	<b>Pratt</b>	Vision	Option	Option		
31	<b>Robson</b>	Vision	Option	Option		
32	<b>Shelby</b>	Vision	-	Option		
36	<b>Thomas</b>	Vision	Option	Option		
29	<b>Unic</b>	Vision	-	Option		
36	<b>Victoria</b>	Vision	Option	Option		
32	<b>Wilson</b>	Vision	Option	Option		
36	<b>Wood</b>	Vision	Option	Option		
<b>PVC</b>						
	<b>Tous les modèles</b>	Vision	Profil PVC 100 % renforcé avec fibre de verre continue dans l'ouvrant et renfort thermique dans le dormant»	Double vitrage 6 dépoli/ 12 argon/SP510 ITR	Option (suivant modèles)	Option
<b>BOIS</b>						
	<b>Tous les modèles</b>	Vision	Profil bois 57 mm	Double vitrage 6 dépoli/ 12 argon/SP510 ITR	Option (suivant modèles)	Option

Modèle	Dimension minimum et maximum sur-mesure (dimension tableau en mm, pose en applique)				Isolation thermique Ud (W/m <sup>2</sup> .K)
	Hauteur mini.	Hauteur maxi.	Largeur mini.	Largeur maxi.	
<b>ALUMINIUM</b>					
<b>Abott</b>	1700	2350	700	1000	1,5
<b>Arvon</b>	1700	2350	700	1000	1,5
<b>Baguio</b>	1700	2350	700	1000	1,5
<b>Baldwin</b>	1700	2350	700	1000	1,5
<b>Bennett</b>	1700	2350	700	1000	1,5
<b>Brady</b>	1700	2350	700	1000	1,5
<b>Bridge</b>	1700	2350	700	1000	1,5
<b>Butler</b>	1700	2350	700	1000	1,5
<b>Carter</b>	1700	2350	700	1000	1,5
<b>Casey</b>	1700	2350	700	1000	1,5
<b>Clayton</b>	1700	2350	700	1000	1,5
<b>Ellis</b>	1700	2350	700	1000	1,5
<b>Floyd</b>	1700	2350	700	1000	1,5
<b>Fox</b>	1700	2350	700	1000	1,5
<b>Gill</b>	1700	2350	700	1000	1,5
<b>Half</b>	1700	2350	700	1000	1,5
<b>James</b>	1700	2350	700	1000	1,5
<b>Jammy</b>	1700	2350	700	1000	1,5
<b>Lamb</b>	1700	2350	700	1000	1,5
<b>Lawson</b>	1700	2350	700	1000	1,5
<b>Lindsey</b>	1700	2350	700	1000	1,5
<b>Logan</b>	1700	2350	700	1000	1,5
<b>Mackenzie</b>	1700	2350	700	1000	1,5
<b>Miller</b>	1700	2350	700	1000	1,5
<b>Moody</b>	1701	2350	700	1000	1,5
<b>Patton</b>	1700	2350	700	1000	1,5
<b>Pratt</b>	1700	2350	700	1000	1,5
<b>Robson</b>	1700	2350	700	1000	1,5
<b>Shelby</b>	1700	2350	700	1000	1,5
<b>Thomas</b>	1700	2350	700	1000	1,5
<b>Unic</b>	1700	2350	700	1000	1,5
<b>Victoria</b>	1700	2350	700	1000	1,5
<b>Wilson</b>	1700	2350	700	1000	1,5
<b>Wood</b>	1700	2350	700	1000	1,5
<b>PVC</b>					
<b>Tous les modèles</b>	1758	2350	598	1000	1,3
<b>BOIS</b>					
<b>Tous les modèles</b>	1700	2350	700	1000	1,5

# ALUMINIUM

Page	Modèle	Gamme	Descriptif		
			Finition extérieure	Finition intérieure	Vitrage
84	<b>Allen</b>	Tradition	Mouluration	Mouluration	Triple vitrage 33.2/28/4/28/4
85	<b>Atkins</b>	Tradition	Mouluration, cimaise et jet d'eau	Mouluration	-
55	<b>Austin</b>	Tendance	Tôle découpe laser sur plots	-	Triple vitrage 33.2/28/4/28/4
50	<b>Barton</b>	Tendance	Rainurage	Rainurage	-
61	<b>Becker</b>	Tendance	Rainurage	Rainurage	Triple vitrage 33.2/28/4/28/4
83	<b>Brown</b>	Tradition	Mouluration	Mouluration	Triple vitrage 33.2/28/4/28/4
71	<b>Clark</b>	Tendance	Insert inox en applique	-	Triple vitrage 33.2/28/4/28/4
86	<b>Cooper</b>	First	Insert inox en applique	Insert Inox en applique	-
69	<b>Cox</b>	Tendance	Insert inox en applique et rainurage	Rainurage	Triple vitrage 33.2/28/4/28/4
44	<b>Cross</b>	Tendance	Rainurage	Rainurage	-
48	<b>Cruz</b>	Tendance	Insert inox en applique et rainurage	Rainurage	-
82	<b>Curtis</b>	Tradition	Mouluration	Mouluration	Triple vitrage 33.2/28/4/28/4
65	<b>Daniels</b>	Tendance	Insert inox en applique et rainurage	Insert inox en applique et rainurage	Triple vitrage 33.2/28/4/28/4
85	<b>Davis</b>	Tradition	Mouluration	Mouluration	Triple vitrage 33.2/28/4/28/4
52	<b>Douglas</b>	Tendance	Rainurage, poignée inox incrustée	Rainurage	-
44	<b>Dunn</b>	Tendance	Rainurage	Rainurage	-
73	<b>Edwards</b>	Tendance	Insert inox en applique	-	Triple vitrage 33.2/28/4/28/4
69	<b>Evans</b>	Tendance	Rainurage et pierre naturelle grise	Rainurage et pierre naturelle grise	Triple vitrage 33.2/28/4/28/4
74	<b>Ferguson</b>	Tendance	Insert inox en applique	Insert Inox en applique	Triple vitrage 33.2/28/4/28/4
78	<b>Fleming</b>	Tradition	Mouluration, cimaise et jet d'eau	Mouluration	Triple vitrage 33.2/28/4/28/4
51	<b>Fletcher</b>	Tendance	Poignée intégrée laquée	-	Triple vitrage 33.2/28/4/28/4
59	<b>Flores</b>	Tendance	Rainurage	Rainurage	Triple vitrage 33.2/28/4/28/4
53	<b>Foster</b>	Tendance	Insert inox en applique et rainurage	Insert inox en applique et rainurage	Triple vitrage 33.2/28/4/28/4
48	<b>Glover</b>	Tendance	Insert inox affleurant et rainurage	Insert inox affleurant et rainurage	-
86	<b>Gordon</b>	First	Rainurage	Rainurage	-
44	<b>Grant</b>	Tendance	Rainurage	Rainurage	-
75	<b>Gray</b>	Tendance	Rainurage	Rainurage	Triple vitrage 33.2/28/4/28/4
58	<b>Groff</b>	Tendance	Insert inox affleurant et rainurage	Rainurage	Triple vitrage 33.2/28/4/28/4
68	<b>Harmon</b>	Tendance	Rainurage	Rainurage	Triple vitrage 33.2/28/4/28/4
85	<b>Harris</b>	Tradition	Mouluration	Mouluration	Triple vitrage 33.2/28/4/28/4
63	<b>Hart</b>	Tendance	Rainurage	Rainurage	Triple vitrage 33.2/28/4/28/4
65	<b>Harvey</b>	Tendance	Insert inox en applique	-	Triple vitrage 33.2/28/4/28/4
67	<b>Higgins</b>	Tendance	Insert inox affleurant et rainurage	Insert inox affleurant et rainurage	Triple vitrage 33.2/28/4/28/4
84	<b>Hill</b>	Tradition	Mouluration	Mouluration	Triple vitrage 33.2/28/4/28/4
59	<b>Hogan</b>	Tendance	-	-	Triple vitrage 33.2/28/4/28/4
47	<b>Houston</b>	Tendance	Insert inox en applique	-	-
79	<b>Jackson</b>	Tradition	Mouluration, cimaise et jet d'eau	Mouluration	Triple vitrage 33.2/28/4/28/4
73	<b>Jordan</b>	Tendance	Rainurage	Rainurage	Triple vitrage 33.2/28/4/28/4
47	<b>Lee</b>	Tendance	Insert inox affleurant et rainurage	Rainurage	-
67	<b>Lewis</b>	Tendance	Insert inox en applique et rainurage	Rainurage	Triple vitrage 33.2/28/4/28/4
67	<b>Luna</b>	Tendance	Rainurage	Rainurage	Triple vitrage 33.2/28/4/28/4
87	<b>Mackay</b>	First	-	-	Triple vitrage 33.2/28/4/28/4
62	<b>Maxwell</b>	Tendance	Rainurage	Rainurage	Triple vitrage 33.2/28/4/28/4
45	<b>Mills</b>	Tendance	Insert inox en applique et rainurage	Rainurage	-
73	<b>Mitchell</b>	Tendance	Rainurage	Rainurage	Triple vitrage 33.2/28/4/28/4
44	<b>Moore</b>	Tendance	Décor lisse	Décor lisse	-
87	<b>Morris</b>	First	Rainurage	Rainurage	Triple vitrage 33.2/28/4/28/4
47	<b>Nash</b>	Tendance	Insert inox en applique	-	-
75	<b>Norton</b>	Tendance	Insert inox en applique et rainurage	Rainurage	Triple vitrage 33.2/28/4/28/4
57	<b>Oliver</b>	Tendance	-	-	Triple vitrage 33.2/28/4/28/4
53	<b>Olson</b>	Tendance	Insert inox en applique et rainurage	Insert inox en applique et rainurage	Triple vitrage 33.2/28/4/28/4
49	<b>Opale</b>	Tendance	Insert céramique en applique	-	-

\*PBI : Petits bois incorporés Tous nos modèles vitrés peuvent être équipés d'un vitrage décoratif : imprimés clairs, couleurs, dépoli, delta mat et de petits bois incorporés blancs, en plomb ou en laiton...

Modèle	Options décors inox, vitrages décoratifs	Porte cintrée	Micro-viseur	Barre de tirage verticale	Dimension mini. et maxi. sur-mesure (dimension tableau en mm, pose en applique)				Isolation thermique Ud (W/m².K)
					Hauteur mini.	Hauteur maxi.	Largeur mini.	Largeur maxi.	
<b>Allen</b>	Chamsin bleu, vert, rouge	Option	-	-	1846	2353	726	1052	1,3
<b>Atkins</b>	-	-	Option	-	1953	2353	682	1052	1,1
<b>Austin</b>	-	-	-	Option barre verticale et demi lune	1883	2353	682	1052	1,4
<b>Barton</b>	-	-	-	-	1947	2353	682	1052	1,1
<b>Becker</b>	-	Option	-	Option barre verticale et demi lune	1953	2353	682	1052	1,3
<b>Brown</b>	Diamant, PBI*	Option	-	-	1897	2353	816	1052	1,3
<b>Clark</b>	Option insert inox intérieur en applique Bluemoon, Burga	Option	-	Option barre verticale et demi lune	1939	2353	726	1052	1,4
<b>Cooper</b>	-	-	-	-	1963	2353	682	1052	1,1
<b>Cox</b>	Option insert inox intérieur	-	-	Option barre verticale	1893	2353	776	1052	1,2
<b>Cross</b>	-	Option	-	Option barre verticale	1697	2353	676	1052	1,1
<b>Cruz</b>	Option insert inox intérieur en applique	Option	Option	Option 1600 mm uniquement	1693	2353	676	1052	1,1
<b>Curtis</b>	Opus, Reyes, PBI*, grille impression numérique Demeter, Ares, Eole, Themis, Eris	Option	-	-	1897	2353	726	1052	1,3
<b>Daniels</b>	-	-	-	Option barre verticale	1793	2353	682	1052	1,3
<b>Davis</b>	PBI*	Option	Option	-	1897	2353	766	1052	1,2
<b>Douglas</b>	-	-	-	-	1947	2353	726	1052	1,2
<b>Dunn</b>	-	Option	Option	Option barre verticale et demi lune	1693	2353	676	1052	1,1
<b>Edwards</b>	Option insert inox intérieur en applique	-	-	Option barre verticale et demi lune	1697	2353	676	1052	1,3
<b>Evans</b>	Pierre naturelle rose	-	-	Option barre verticale et demi lune	1803	2353	682	1052	1,2
<b>Ferguson</b>	-	-	-	Option barre verticale et demi lune	1778	2353	682	1052	1,4
<b>Fleming</b>	-	-	-	-	1953	2203	682	952	1,4
<b>Fletcher</b>	-	-	Option	-	1947	2353	726	1052	1,3
<b>Flores</b>	-	Option	-	Option barre verticale et demi lune	1863	2353	676	1052	1,2
<b>Foster</b>	-	-	-	Option barre verticale et demi lune	1953	2353	682	1052	1,3
<b>Glover</b>	Option insert inox intérieur	Option	-	Option barre verticale et demi lune	1573	2353	676	1052	1,1
<b>Gordon</b>	-	-	-	-	1703	2353	682	1052	1,1
<b>Grant</b>	-	Option	-	Option barre verticale	1697	2353	676	1052	1,1
<b>Gray</b>	-	Option	-	Option barre verticale et demi lune	1697	2353	676	1052	1,2
<b>Groff</b>	Option insert inox intérieur en applique	-	-	Option barre demi-lune	1823	2353	692	1054	1,4
<b>Harmon</b>	-	-	Option	Option barre verticale et demi lune	1963	2353	682	1052	1,4
<b>Harris</b>	PBI*	Option	Option	-	1897	2353	766	1052	1,3
<b>Hart</b>	-	Option	-	-	1737	2353	756	1052	1,3
<b>Harvey</b>	Option insert inox intérieur en applique Key, Galerne	-	Option	Option barre verticale et demi lune	1977	2353	756	1052	1,4
<b>Higgins</b>	-	Option	-	Option barre verticale et demi lune	1797	2353	676	1052	1,3
<b>Hill</b>	Chamsin bleu, vert, rouge, clair, Flower, PBI*	Option	-	-	1897	2353	718	1052	1,3
<b>Hogan</b>	-	-	-	Option barre verticale et demi lune	1897	2353	826	1052	1,6
<b>Houston</b>	Option insert inox intérieur en applique	Option	Option	Option barre verticale et demi lune	1697	2353	676	1052	1,1
<b>Jackson</b>	-	-	-	-	1983	2167	732	904	1,4
<b>Jordan</b>	-	-	-	Option barre verticale et demi lune	2035	2353	754	1052	1,5
<b>Lee</b>	Option insert inox intérieur affleurant	-	-	Option barre verticale	1797	2353	726	1052	1,1
<b>Lewis</b>	Option insert inox intérieur en applique	Option	-	Option barre verticale 1600 mm	1897	2353	776	1052	1,3
<b>Luna</b>	-	-	-	Option barre verticale et demi lune	1917	2353	776	1052	1,4
<b>Mackay</b>	Option insert inox en applique	-	Option	-	1957	2353	816	1052	1,3
<b>Maxwell</b>	-	-	-	Option barre verticale et demi lune	1803	2353	762	1052	1,4
<b>Mills</b>	-	Option	-	Option barre verticale et demi lune	1805	2353	676	1052	1,1
<b>Mitchell</b>	-	-	-	Option barre verticale et demi lune	1797	2353	676	1052	1,3
<b>Moore</b>	-	Option	-	Option barre verticale et demi lune	1797	2353	676	1052	1,1
<b>Morris</b>	Option insert inox en applique	-	-	-	1703	2353	682	1052	1,2
<b>Nash</b>	Option insert inox intérieur en applique	Option	-	Option barre verticale et demi lune	1697	2353	756	1052	1,1
<b>Norton</b>	-	-	-	-	1859	2353	852	1052	1,2
<b>Oliver</b>	-	-	-	Option barre verticale et demi lune	1947	2353	776	1052	1,3
<b>Olson</b>	-	-	-	Option barre verticale et demi lune	1853	2353	772	1052	1,4
<b>Opale</b>	-	-	-	Option barre verticale	1797	2353	676	1052	1,1

## ALUMINIUM

Page	Modèle	Gamme	Descriptif		
			Finition extérieure	Finition intérieure	Vitrage
67	Owens	Tendance	Rainurage	Rainurage	Triple vitrage 33.2/28/4/28/4
81	Palmer	Tendance	Mouluration	Mouluration	Triple vitrage 33.2/28/4/28/4
47	Parson	Tendance	Insert inox affleurant et rainurage	Insert inox affleurant et rainurage	-
75	Peny	Tendance	Rainurage	Rainurage	Triple vitrage 33.2/28/4/28/4
57	Phillips	Tendance	Rainurage	Rainurage	Triple vitrage 33.2/28/4/28/4
60	Porter	Tendance	Insert inox en applique	Insert inox en applique	Triple vitrage 33.2/28/4/28/4
62	Powell	Tendance	Insert inox en applique	-	Triple vitrage 33.2/28/4/28/4
49	Pyrite	Tendance	Insert céramique en applique	-	-
49	Quartz	Tendance	Insert céramique en applique	-	-
61	Ramsey	Tendance	Rainurage	Rainurage	Triple vitrage 33.2/28/4/28/4
85	Ray	Tradition	Mouluration	Mouluration	-
45	Reed	Tendance	Insert inox en applique et rainurage	Rainurage	-
69	Rice	Tendance	Rainurage	Rainurage	Triple vitrage 33.2/28/4/28/4
74	Ross	Tendance	Rainurage	Rainurage	Triple vitrage 33.2/28/4/28/4
59	Roy	Tendance	Insert inox en applique	-	Triple vitrage 33.2/28/4/28/4
64	Scott	Tendance	Insert inox en applique et rainurage	Rainurage	Triple vitrage 33.2/28/4/28/4
77	Smith	Tradition	Mouluration, cimaise et jet d'eau	Mouluration	Triple vitrage 33.2/28/4/28/4
63	Stewart	Tendance	Insert inox en applique	Insert inox en applique	Triple vitrage 33.2/28/4/28/4
70	Sullivan	Tendance	Rainurage	Rainurage	Triple vitrage 33.2/28/4/28/4
84	Terry	Tradition	Mouluration	Mouluration	Triple vitrage 33.2/28/4/28/4
87	Thompson	First	-	-	Triple vitrage 33.2/28/4/28/4
57	Todd	Tendance	Rainurage	Rainurage	Triple vitrage 33.2/28/4/28/4
50	Tucker	Tendance	Rainurage, poignée inox incrustée	Rainurage	-
57	Turner	Tendance	Insert inox en applique et rainurage	Rainurage	Triple vitrage 33.2/28/4/28/4
45	Tyler	Tendance	Rainurage	Rainurage	-
87	Wade	First	Rainurage	Rainurage	-
70	Wallace	Tendance	Rainurage	Rainurage	Triple vitrage 33.2/28/4/28/4
74	Ward	Tendance	-	-	Triple vitrage 33.2/28/4/28/4
86	Warren	First	Rainurage	Rainurage	Triple vitrage 33.2/28/4/28/4
51	Watson	Tendance	Barre de tirage	-	-
83	White	Tradition	Mouluration	Mouluration	Triple vitrage 33.2/28/4/28/4
79	Williams	Tradition	Mouluration, cimaise et jet d'eau	Mouluration	Triple vitrage 33.2/28/4/28/4

## MIXTE - EXTÉRIEUR EN ALUMINIUM / INTÉRIEUR BOIS

Page	Modèle	Gamme	Descriptif		
			Finition extérieure	Finition intérieure	Vitrage
73	Aguila	Tendance	Rainurage	Rainurage	Triple vitrage 33.2/28/4/28/4
61	Alegre	Tendance	Rainurage	Rainurage	Triple vitrage 33.2/28/4/28/4
83	Altar	Tradition	Mouluration	Mouluration	Triple vitrage 33.2/28/4/28/4
71	Alvaro	Tendance	Insert inox en applique	-	Triple vitrage 33.2/28/4/28/4
69	Amador	Tendance	Insert inox en applique et rainurage	Rainurage	Triple vitrage 33.2/28/4/28/4
68	Amigo	Tendance	Rainurage	Rainurage	Triple vitrage 33.2/28/4/28/4
44	Arambol	Tendance	Rainurage	Rainurage	-
48	Aranias	Tendance	Insert inox en applique et rainurage	Rainurage	-
82	Arbona	Tradition	Mouluration	Mouluration	Triple vitrage 33.2/28/4/28/4
85	Aroca	Tradition	Mouluration	Mouluration	Triple vitrage 33.2/28/4/28/4

\*PBI : Petits bois incorporés

Tous nos modèles vitrés peuvent être équipés d'un vitrage décoratif : imprimés clairs, couleurs, dépoli, delta mat et de petits bois incorporés blancs, en plomb ou en laiton...

Modèle	Options décors inox, vitrages décoratifs	Porte cintrée	Micro-viseur	Barre de tirage verticale	Dimension mini. et maxi. sur-mesure (dimension tableau en mm, pose en applique)				Isolation thermique Ud (W/m².K)
					Hauteur mini.	Hauteur maxi.	Largeur mini.	Largeur maxi.	
<b>Owens</b>	-	-	-	Option barre verticale et demi lune	1803	2353	682	1052	1,2
<b>Palmer</b>	Option grille impression numérique Demeter, Ares, Eole, Themis, Eris	-	-	-	1920	2353	719	1052	1,4
<b>Parson</b>	-	-	-	Option barre verticale et demi lune	1693	2353	712	1052	1,1
<b>Peny</b>	-	-	-	Option barre verticale et demi lune	1818	2353	697	1052	1,5
<b>Phillips</b>	Option insert inox intérieur	-	-	Option barre verticale et demi lune	1947	2353	676	1052	1,4
<b>Porter</b>	-	-	-	Option barre verticale et demi lune	1803	2353	682	1052	1,2
<b>Powell</b>	Option insert inox intérieur, Aria rouge, Aria noir	-	Option	Option barre verticale et demi lune	1957	2353	816	1052	1,4
<b>Pyrite</b>	-	-	-	Option barre verticale	1797	2353	676	1052	1,1
<b>Quartz</b>	-	-	-	Option barre verticale	1797	2353	676	1052	1,1
<b>Ramsey</b>	Kim, Soto	Option	-	Option barre verticale et demi lune	1612	2353	631	1052	1,3
<b>Ray</b>	-	Option	Option	-	1897	2353	726	1052	1,1
<b>Reed</b>	Option insert inox intérieur en applique	Option	-	Option barre verticale 1600 et demi-lune	1897	2353	676	1052	1,1
<b>Rice</b>	-	-	-	Option barre verticale et demi lune	1947	2353	756	1052	1,3
<b>Ross</b>	-	Option	-	Option barre verticale et demi lune	1837	2353	677	1052	1,4
<b>Roy</b>	Option insert inox intérieur en applique	-	-	Option barre verticale et demi lune	1997	2353	676	1052	1,3
<b>Scott</b>	Option insert inox intérieur en applique	-	-	-	1887	2353	816	1052	1,2
<b>Smith</b>	-	-	-	-	1983	2167	732	904	1,4
<b>Stewart</b>	-	-	-	Option barre verticale et demi lune	1883	2353	682	1052	1,4
<b>Sullivan</b>	-	-	-	Option barre verticale 1000 et demi lune	1853	2353	682	1052	1,2
<b>Terry</b>	Sodalite, Flower, Aigol, PBI*	Option	-	-	1897	2353	736	1052	1,5
<b>Thompson</b>	Option insert inox en applique	-	-	-	1963	2353	682	1052	1,2
<b>Todd</b>	-	-	Option	Option barre verticale et demi lune	1897	2353	826	1052	1,3
<b>Tucker</b>	-	-	Option	-	1947	2353	726	1052	1,1
<b>Turner</b>	Option insert inox intérieur en applique	-	-	Option barre verticale et demi lune	1947	2353	796	1052	1,4
<b>Tyler</b>	-	Option	-	Option barre verticale et demi lune	1697	2353	776	1052	1,1
<b>Wade</b>	Option insert inox en applique	-	-	-	1813	2353	682	1052	1,1
<b>Wallace</b>	-	-	-	Option barre verticale et demi lune	1853	2353	682	1052	1,6
<b>Ward</b>	Samiel	Option	-	Option barre verticale et demi lune	1897	2353	707	1052	1,4
<b>Warren</b>	-	-	-	-	1813	2353	682	1052	1,3
<b>Watson</b>	-	-	Option	-	2003	2353	682	1052	1,1
<b>White</b>	Chamsin bleu, vert, rouge, Chinock naturel, Bevel, Opus, Reyes, PBI*, grille impression numérique Demeter	Option	-	-	1833	2353	726	1052	1,3
<b>Williams</b>	-	-	-	-	1953	2167	682	904	1,3

Modèle	Options décors inox, vitrages décoratifs	Microviseur	Barre de tirage verticale	Dimension mini. et maxi. sur-mesure (dimension tableau en mm, pose en applique)				Isolation thermique Ud (W/m².K)
				Hauteur mini.	Hauteur maxi.	Largeur mini.	Largeur maxi.	
<b>Aguila</b>	-	-	Option barre verticale et demi lune	1797	2353	676	1052	1,3
<b>Alegre</b>	-	-	Option barre verticale et demi lune	1697	2353	682	1052	1,3
<b>Altar</b>	PBI* 6x8 uniquement, diamant	-	-	1947	2353	816	1052	1,3
<b>Alvaro</b>	Bluemoon, Burga	-	Option barre verticale et demi lune	1850	2353	726	1052	1,4
<b>Amador</b>	-	-	Option barre verticale	1797	2353	776	1052	1,2
<b>Amigo</b>	-	Option	Option barre verticale et demi lune	1797	2353	682	1052	1,4
<b>Arambol</b>	-	-	Option barre verticale	1803	2353	676	1052	1,1
<b>Aranias</b>	-	Option	Option barre verticale 1600 mm	1797	2353	676	1052	1,1
<b>Arbona</b>	Opus, Reyes et PBI	-	-	1823	2353	726	1052	1,3
<b>Aroca</b>	PBI 6x8 uniquement	Option	-	1803	2353	766	1052	1,2

MIXTE - EXTÉRIEUR EN ALUMINIUM / INTÉRIEUR BOIS

Page	Modèle	Gamme	Descriptif		
			Finition extérieure	Finition intérieure	Vitrage
75	<b>Arrio</b>	Tendance	Insert inox en applique et rainurage	Rainurage	Triple vitrage 33.2/28/4/28/4
44	<b>Blasco</b>	Tendance	Rainurage	Panneau lisse	-
59	<b>Blavis</b>	Tendance	Rainurage	Panneau lisse	Triple vitrage 33.2/28/4/28/4
44	<b>Bovero</b>	Tendance	Rainurage	Rainurage	-
75	<b>Calder</b>	Tendance	Rainurage	Rainurage	Triple vitrage 33.2/28/4/28/4
85	<b>Cassoli</b>	Tradition	Mouluration	Mouluration	Triple vitrage 33.2/28/4/28/4
63	<b>Clavero</b>	Tendance	Rainurage	Rainurage	Triple vitrage 33.2/28/4/28/4
65	<b>Cristina</b>	Tendance	Insert inox en applique	-	Triple vitrage 33.2/28/4/28/4
84	<b>Diaz</b>	Tradition	Mouluration	Mouluration	Triple vitrage 33.2/28/4/28/4
59	<b>Duque</b>	Tendance	-	-	Triple vitrage 33.2/28/4/28/4
47	<b>Eras</b>	Tendance	Insert inox en applique	-	-
51	<b>Félipé</b>	Tendance	Poignée intégrée laquée	-	Triple vitrage 33.2/28/4/28/4
47	<b>Ferra</b>	Tendance	Insert inox affleurant et rainurage	Rainurage	-
67	<b>Fontany</b>	Tendance	Insert inox en applique et rainurage	Rainurage	Triple vitrage 33.2/28/4/28/4
67	<b>Fuentes</b>	Tendance	Rainurage	Rainurage	Triple vitrage 33.2/28/4/28/4
73	<b>Gonzalez</b>	Tendance	Rainurage	Rainurage	Triple vitrage 33.2/28/4/28/4
70	<b>Hernandez</b>	Tendance	Rainurage	Rainurage	Triple vitrage 33.2/28/4/28/4
45	<b>Herrera</b>	Tendance	Insert inox en applique et rainurage	Rainurage	-
44	<b>Ipas</b>	Tendance	Décor lisse	Décor lisse	-
47	<b>Landry</b>	Tendance	Insert inox en applique	-	-
57	<b>Lauria</b>	Tendance	-	-	Triple vitrage 33.2/28/4/28/4
55	<b>Leonardo</b>	Tendance	Tôle découpe laser sur plots	-	Triple vitrage 33.2/28/4/28/4
49	<b>Lorenzo</b>	Tendance	Insert céramique en applique	-	-
49	<b>Lucas</b>	Tendance	Insert céramique en applique	-	-
67	<b>Lucio</b>	Tendance	Rainurage	Rainurage	Triple vitrage 33.2/28/4/28/4
49	<b>Marana</b>	Tendance	Insert céramique en applique	-	-
58	<b>Marquez</b>	Tendance	Insert inox en applique et rainurage	Rainurage	Triple vitrage 33.2/28/4/28/4
69	<b>Martinez</b>	Tendance	Rainurage et pierre naturelle grise	Rainurage	Triple vitrage 33.2/28/4/28/4
85	<b>Mateo</b>	Tradition	Mouluration	Mouluration	-
45	<b>Mesa</b>	Tendance	Insert inox en applique et rainurage	Rainurage	-
65	<b>Moli</b>	Tendance	Insert inox en applique et rainurage	Rainurage	Triple vitrage 33.2/28/4/28/4
69	<b>Molto</b>	Tendance	Rainurage	Rainurage	Triple vitrage 33.2/28/4/28/4
53	<b>Morenos</b>	Tendance	Insert inox en applique et rainurage	Rainurage	Triple vitrage 33.2/28/4/28/4
74	<b>Munoz</b>	Tendance	Rainurage	Rainurage	Triple vitrage 33.2/28/4/28/4
74	<b>Murillo</b>	Tendance	Insert Inox en applique	-	Triple vitrage 33.2/28/4/28/4
75	<b>Nacher</b>	Tendance	Rainurage	Rainurage	Triple vitrage 33.2/28/4/28/4
59	<b>Navaro</b>	Tendance	Insert inox en applique	-	Triple vitrage 33.2/28/4/28/4
64	<b>Olio</b>	Tendance	Insert inox en applique et rainurage	Rainurage	Triple vitrage 33.2/28/4/28/4
63	<b>Orosco</b>	Tendance	Insert inox en applique	-	Triple vitrage 33.2/28/4/28/4
62	<b>Ortega</b>	Tendance	Insert inox en applique	-	Triple vitrage 33.2/28/4/28/4
47	<b>Ortis</b>	Tendance	Insert inox affleurant et rainurage	Rainurage	-
50	<b>Pardono</b>	Tendance	Poignée intégrée laquée et rainurage	Rainurage	-
84	<b>Pinazo</b>	Tradition	Mouluration	Mouluration	Triple vitrage 33.2/28/4/28/4
51	<b>Plaza</b>	Tendance	Barre de tirage	-	-
57	<b>Porra</b>	Tendance	Insert inox en applique et rainurage	Rainurage	Triple vitrage 33.2/28/4/28/4
45	<b>Prado</b>	Tendance	Rainurage	Rainurage	-
62	<b>Quintana</b>	Tendance	Rainurage	Rainurage	Triple vitrage 33.2/28/4/28/4
74	<b>Ramis</b>	Tendance	-	-	Triple vitrage 33.2/28/4/28/4
70	<b>Reyes</b>	Tendance	Rainurage	Rainurage	Triple vitrage 33.2/28/4/28/4
52	<b>Ribéra</b>	Tendance	Rainurage, poignée inox incrustée	Rainurage	Triple vitrage 33.2/28/4/28/4
83	<b>Romano</b>	Tradition	Mouluration	Mouluration	Triple vitrage 33.2/28/4/28/4
50	<b>Rosario</b>	Tendance	Rainurage, poignée inox incrustée	-	-
53	<b>Saldana</b>	Tendance	Insert inox en applique et rainurage	Rainurage	Triple vitrage 33.2/28/4/28/4
60	<b>Sancho</b>	Tendance	Insert inox en applique	Décor lisse	Triple vitrage 33.2/28/4/28/4
61	<b>Sango</b>	Tendance	Rainurage	Rainurage	Triple vitrage 33.2/28/4/28/4
57	<b>Selva</b>	Tendance	Rainurage	Rainurage	Triple vitrage 33.2/28/4/28/4
57	<b>Suarez</b>	Tendance	Rainurage	Rainurage	Triple vitrage 33.2/28/4/28/4
48	<b>Triana</b>	Tendance	Insert inox affleurant et rainurage	Rainurage	-
73	<b>Vargas</b>	Tendance	Insert inox en applique	-	Triple vitrage 33.2/28/4/28/4

Modèle	Options décors inox, vitrages décoratifs	Microviseur	Barre de tirage verticale	Dimension mini. et maxi. sur-mesure (dimension tableau en mm, pose en applique)				Isolation thermique Ud (W/m².K)
				Hauteur mini.	Hauteur maxi.	Largeur mini.	Largeur maxi.	
<b>Arrio</b>	-	-	-	1897	2353	852	1052	1,2
<b>Blasco</b>	-	-	Option barre verticale et demi lune	1897	2353	676	1052	1,1
<b>Blavis</b>	-	-		1863	2353	676	1052	1,2
<b>Bovero</b>	-	-		1697	2353	676	1052	1,1
<b>Calder</b>	-	-		1697	2353	676	1052	1,2
<b>Cassoli</b>	PBI* 6x8 uniquement	Option		1897	2353	766	1052	1,3
<b>Clavero</b>	-	-		1737	2353	756	1052	1,3
<b>Cristina</b>	Key, Galerne	Option		1977	2353	756	1052	1,4
<b>Diaz</b>	Chamsin bleu, vert, rouge, naturel, Flower + PBI*	-		1897	2353	718	1052	1,3
<b>Duque</b>	-	-		1897	2353	826	1052	1,6
<b>Eras</b>	-	Option		1697	2353	676	1052	1,1
<b>Félipé</b>	-	Option		1947	2353	726	1052	1,3
<b>Ferra</b>	-	-		1797	2353	726	1052	1,1
<b>Fontany</b>	-	-		1897	2353	776	1052	1,3
<b>Fuentes</b>	-	-		1917	2353	776	1052	1,3
<b>Gonzalez</b>	-	-		2035	2353	754	1052	1,5
<b>Hernandez</b>	-	-		1853	2353	682	1052	1,5
<b>Herrera</b>	-	-		1805	2353	676	1052	1,1
<b>Ipas</b>	-	-		1797	2353	676	1052	1,1
<b>Landry</b>	-	-		1697	2353	756	1052	1,1
<b>Lauria</b>	-	-		1947	2353	776	1052	1,3
<b>Leonardo</b>	-	-	Option barre verticale et demi lune	1850	2353	682	1052	1,3
<b>Lorenzo</b>	-	-		1797	2353	676	1052	1,1
<b>Lucas</b>	-	-		1797	2353	676	1052	1,1
<b>Lucio</b>	-	-		1803	2353	682	1052	1,2
<b>Marana</b>	-	-		1797	2353	676	1052	1,1
<b>Marquez</b>	Option insert inox intérieur en applique	-		1823	2353	692	1052	1,3
<b>Martinez</b>	Pierre naturelle rose	-		1803	2353	682	1052	1,2
<b>Mateo</b>	-	Option		1897	2353	726	1052	1,1
<b>Mesa</b>	-	-		1897	2353	676	1052	1,1
<b>Moli</b>	-	-		1793	2353	682	1052	1,3
<b>Molto</b>	-	-		1947	2353	756	1052	1,2
<b>Morenos</b>	-	-	Option barre verticale et demi lune	1853	2353	772	1052	1,3
<b>Munoz</b>	-	-		1837	2353	677	1052	1,3
<b>Murillo</b>	-	-		1778	2353	682	1052	1,3
<b>Nacher</b>	-	-		1818	2353	697	1052	1,4
<b>Navaro</b>	-	-		1997	2353	676	1052	1,2
<b>Olio</b>	-	-		1887	2353	816	1052	1,1
<b>Orosco</b>	-	-	Option barre verticale et demi lune	1883	2353	682	1052	1,3
<b>Ortega</b>	Option insert inox intérieur, Aria rouge, Aria noir	Option		1957	2353	816	1052	1,3
<b>Ortis</b>	-	-		1693	2353	712	1052	1,1
<b>Pardono</b>	-	-		1914	2353	682	1052	1,1
<b>Pinazo</b>	Sodalite, Flower, Aigol + PBI*	-		1897	2353	736	1052	1,4
<b>Plaza</b>	-	Option		2003	2353	682	1052	1,1
<b>Porra</b>	-	-		1947	2353	796	1052	1,3
<b>Prado</b>	-	-		1697	2353	776	1052	1,1
<b>Quintana</b>	-	-		1803	2353	762	1052	1,3
<b>Ramis</b>	Samiel	-		1897	2353	707	1052	1,3
<b>Reyes</b>	-	-	Option barre verticale 1000 et demi lune	1853	2353	682	1052	1,1
<b>Ribéra</b>	-	-		1947	2353	726	1052	1,2
<b>Romano</b>	Chamsin bleu, vert, rouge, naturel, Bevel, Chinock Opus, Reyes + PBI*	-		1833	2353	726	1052	1,2
<b>Rosario</b>	-	Option		1947	2353	726	1052	1,1
<b>Saldana</b>	-	-	Option barre verticale et demi lune	1953	2353	682	1052	1,3
<b>Sancho</b>	-	-	Option barre verticale et demi lune	1803	2353	682	1052	1,2
<b>Sango</b>	Kim, Soto	-		1612	2353	631	1052	1,2
<b>Selva</b>	-	Option		1897	2353	826	1052	1,2
<b>Suarez</b>	-	-		1947	2353	676	1052	1,3
<b>Triana</b>	-	-		1573	2353	676	1052	1,1
<b>Vargas</b>	-	-		1697	2353	676	1052	1,2



ACIER

Page	Modèle	Gamme	Descriptif		
			Finition extérieure	Finition intérieure	Vitrage
96	<b>Canala</b>	Tendance	Emboutissage et entourage Alunox	Emboutissage	Triple vitrage 44.6ITR/24/6/24/6
94	<b>Dessi</b>	Tendance	Emboutissage	Emboutissage	-
97	<b>Gasti</b>	Tradition	Mouluration emboutie	Mouluration emboutie	Triple vitrage 44.2ITR/18/4/18/4
96	<b>Genesi</b>	Tendance	Emboutissage et entourage Alunox	Emboutissage	Triple vitrage 44.6ITR/24/6/24/6
95	<b>Mosca</b>	Tendance	Emboutissage	Emboutissage	-
98	<b>Pagot</b>	Tendance	Emboutissage et entourage Alunox	Emboutissage	Triple vitrage 44.6ITR/24/6/24/6
98	<b>Pellini</b>	Tradition	Mouluration emboutie	Mouluration emboutie	-
98	<b>Sacco</b>	Tradition	Mouluration emboutie	Mouluration emboutie	Triple vitrage 44.2ITR/18/4/18/4
98	<b>Serra</b>	Tradition	Mouluration emboutie	Mouluration emboutie	-
96	<b>Uberti</b>	Tendance	Entourage Alunox	-	Triple vitrage 44.6ITR/24/6/24/6
97	<b>Ugo</b>	Tendance	Entourage Alunox	-	Triple vitrage 44.6ITR/24/6/24/6
97	<b>Uliana</b>	Tendance	Entourage Alunox	-	Triple vitrage 44.6ITR/24/6/24/6
97	<b>Ulisse</b>	Tendance	Entourage Alunox	-	Triple vitrage 44.6ITR/24/6/24/6
94	<b>Unali</b>	Tendance	Lisse	Lisse	-
95	<b>Vasco</b>	Tendance	Emboutissage	Emboutissage	-
95	<b>Zaca</b>	Tendance	Emboutissage et entourage Alunox	Emboutissage	Triple vitrage 44.6ITR/24/6/24/6
94	<b>Zeli</b>	Tendance	Emboutissage	Emboutissage	-
96	<b>Zoppa</b>	Tendance	Emboutissage et entourage Alunox	Emboutissage	Triple vitrage 44.6ITR/24/6/24/6

Modèle	Options décors inox, vitrages décoratifs	Barre de tirage verticale	Dimension mini. et maxi. sur-mesure (dimension tableau en mm, pose en applique)				Isolation thermique Ud (W/m <sup>2</sup> .K)
			Hauteur mini.	Hauteur maxi.	Largeur mini.	Largeur maxi.	
<b>Canala</b>	-	Option barre de tirage verticale	1938	2279	832	1054	1,08
<b>Dessi</b>	-	Option barre de tirage verticale	1628	2279	797	1054	0,67
<b>Gasti</b>	-	-	1978	2279	832	1054	1,04
<b>Genesi</b>	-	Option barre de tirage verticale	1938	2279	757	1054	1,08
<b>Mosca</b>	-	Option barre de tirage verticale	1843	2279	732	1054	0,67
<b>Pagot</b>	-	Option barre de tirage verticale	2068	2279	847	1054	1,08
<b>Pellini</b>	-	-	1928	2279	832	1054	0,67
<b>Sacco</b>	-	-	1928	2279	857	1054	0,67
<b>Serra</b>	-	-	2018	2279	827	1054	0,67
<b>Uberti</b>	-	Option barre de tirage verticale	1938	2279	592	1054	1,08
<b>Ugo</b>	-	Option barre de tirage verticale	1938	2279	622	1054	1,04
<b>Uliana</b>	-	Option barre de tirage verticale	1938	2279	592	1054	1,12
<b>Ulisse</b>	-	Option barre de tirage verticale	1818	2279	572	1054	1,06
<b>Unali</b>	-	Option barre de tirage verticale	1628	2279	406	1054	0,67
<b>Vasco</b>	Insert Alunox extérieur	Option barre de tirage verticale	1788	2279	782	1054	0,67
<b>Zaca</b>	Insert Alunox extérieur triangle ou carré	Option barre de tirage verticale	1938	2279	807	1054	1,08
<b>Zeli</b>	Insert Alunox extérieur triangle ou carré	Option barre de tirage verticale	1868	2279	592	1054	0,67
<b>Zoppa</b>	Insert Alunox extérieur triangle ou carré	Option barre de tirage verticale	1938	2279	822	1054	1,14

## PVC À PANNEAUX

Page	Modèle	Gamme	Descriptif		
			Finition extérieure	Finition intérieure	Vitrage
127	<b>Abélia</b>	PVC couleur	Mouluration, panneau 36 mm, parois aluminium plaxées	Mouluration	Triple vitrage 33.2/8/4/10/4
105	<b>Acanthe</b>	Tendance	Rainurage, panneau 36 mm, parois PVC	Rainurage	Triple vitrage 33.2/8/4/10/4
121	<b>Aconit</b>	PVC couleur	Panneau 36 mm, parois aluminium plaxées	-	Triple vitrage 33.2/8/4/10/4
113	<b>Alysse</b>	Tradition	Mouluration, panneau 36 mm, parois PVC thermoformées	Mouluration	Triple vitrage 33.2/8/4/10/4
107	<b>Amandier</b>	Tendance	Décor inox en applique, panneau 36 mm, parois PVC	Décor inox en applique	Triple vitrage 33.2/8/4/10/4
125	<b>Amourette</b>	PVC couleur	Entourage Inox, panneau 36 mm, parois aluminium plaxées	Entourage Inox	Triple vitrage 33.2/8/4/10/4
125	<b>Androsace</b>	PVC couleur	Entourage Inox, panneau 36 mm, parois aluminium plaxées	Entourage Inox	Triple vitrage 33.2/8/4/10/4
127	<b>Anémone</b>	PVC couleur	Mouluration, panneau 36 mm, parois aluminium plaxées	Mouluration	Triple vitrage 33.2/8/4/10/4
125	<b>Angélique</b>	PVC couleur	Entourage Inox, panneau 36 mm, parois aluminium plaxées	Entourage Inox	Triple vitrage 33.2/8/4/10/4
110	<b>Anis</b>	Tradition	Mouluration, panneau 36 mm, parois PVC thermoformées	Mouluration	Triple vitrage 33.2/8/4/10/4
127	<b>Aralia</b>	PVC couleur	Mouluration, panneau 36 mm, parois aluminium plaxées	Mouluration	Triple vitrage 33.2/8/4/10/4
119	<b>Armoise</b>	Tradition	Panneau 36 mm, parois PVC, rainurage	Rainurage	-
121	<b>Arnica</b>	PVC couleur	Entourage Inox, panneau 36 mm, parois aluminium plaxées	Entourage Inox	Triple vitrage 33.2/8/4/10/4
117	<b>Arum</b>	Tradition	Mouluration, parois PVC thermoformées	Mouluration	Double vitrage 44.2/16/4
118	<b>Asarine</b>	Tradition	Plate bande, panneau 36 mm, parois PVC thermoformées	Plate bande	Double vitrage 44.2/16/4
121	<b>Asperule</b>	PVC couleur	Panneau 36 mm, parois aluminium plaxées	-	Triple vitrage 33.2/8/4/10/4
122	<b>Astéria</b>	PVC couleur	Entourage Inox, panneau 36 mm, parois aluminium plaxées	Entourage Inox	Triple vitrage 33.2/8/4/10/4
115	<b>Bagasse</b>	Tradition	Mouluration, panneau 36 mm, parois PVC thermoformées	Mouluration	Triple vitrage 33.2/8/4/10/4
122	<b>Balsamine</b>	PVC couleur	Entourage Inox, panneau 36 mm, parois aluminium plaxées	Entourage Inox	Triple vitrage 33.2/8/4/10/4
103	<b>Bardane</b>	Tendance	Panneau 36 mm, parois PVC	-	Triple vitrage 33.2/8/4/10/4
122	<b>Belladone</b>	PVC couleur	Entourage Inox, panneau 36 mm, parois aluminium plaxées	Entourage Inox	Triple vitrage 33.2/8/4/10/4
125	<b>Brunelle</b>	PVC couleur	Décor Inox, panneau 36 mm, parois aluminium plaxées	Décor Inox	Triple vitrage 33.2/8/4/10/4
121	<b>Bugle</b>	PVC couleur	Décor Inox, panneau 36 mm, parois aluminium plaxées	Décor Inox	Triple vitrage 33.2/8/4/10/4
123	<b>Buneroles</b>	PVC couleur	Décor Inox, panneau 36 mm, parois aluminium plaxées	Décor Inox	-
122	<b>Caladium</b>	PVC couleur	Entourage inox, panneau 36 mm, parois aluminium plaxées	Entourage inox	Double vitrage 33.2/18/4
117	<b>Caltha</b>	Tradition	Mouluration, panneau 36 mm, parois PVC thermoformées	Mouluration	Double vitrage 44.2/16/4
102	<b>Campanule</b>	Tendance	Panneau 36 mm, parois PVC	-	Triple vitrage 33.2/8/4/10/4
103	<b>Cinaria</b>	Tendance	Décor inox en applique, panneau 36 mm, parois PVC	Décor inox en applique	Triple vitrage 33.2/8/4/10/4
129	<b>Coleus</b>	First	Mouluration, panneau 32 mm, parois PVC thermoformées	Mouluration	Double vitrage 33.2/18/4
102	<b>Coquelicot</b>	Tendance	Mouluration, panneau 36 mm, parois PVC thermoformées	Mouluration	Triple vitrage 33.2/8/4/10/4
123	<b>Coris</b>	PVC couleur	Décor Inox, panneau 36mm, parois aluminium plaxées	Décor Inox	Triple vitrage 33.2/8/4/10/4
116	<b>Coton</b>	Tradition	Mouluration, panneau 36 mm, parois PVC thermoformées	Mouluration	Triple vitrage 33.2/8/4/10/4
113	<b>Crocus</b>	Tradition	Mouluration, panneau 36 mm, parois PVC thermoformées	Mouluration	Triple vitrage 33.2/8/4/10/4
123	<b>Cytine</b>	PVC couleur	Décor Inox, panneau 36 mm, parois aluminium plaxées	Décor Inox	Triple vitrage 33.2/8/4/10/4
113	<b>Doronic</b>	Tradition	Mouluration, panneau 36 mm, parois PVC thermoformées	Mouluration	Triple vitrage 33.2/8/4/10/4
109	<b>Dryade</b>	Tendance	Rainurage, panneau 36mm, parois PVC	Rainurage	Triple vitrage 33.2/8/4/10/4
126	<b>Durio</b>	PVC couleur	Mouluration, panneau 36 mm, parois aluminium plaxées	Mouluration	-
107	<b>Élodée</b>	Tendance	Panneau 36 mm, parois PVC	-	Triple vitrage 33.2/8/4/10/4
126	<b>Épiaire</b>	PVC couleur	Mouluration, panneau 36 mm, parois aluminium plaxées	Mouluration	Triple vitrage 33.2/8/4/10/4
103	<b>Épilobe</b>	Tendance	Décor Inox, panneau 36mm, parois PVC	Décor Inox	Triple vitrage 33.2/8/4/10/4
115	<b>Érine</b>	Tradition	Mouluration, panneau 36 mm, parois PVC thermoformées	Mouluration	Triple vitrage 33.2/8/4/10/4
119	<b>Étamine</b>	Tradition	Mouluration, panneau 36 mm, parois PVC thermoformées	Mouluration	-

Tous nos modèles vitrés peuvent être équipés d'un vitrage décoratif : imprimés clairs, couleurs, dépoli, delta mat et de petits bois incorporés blancs, en plomb ou en laiton...

\*PBI : Petits bois incorporés

Modèle	Options vitrages décoratifs et grilles	Option cintrée	Barre de tirage verticale	Dimension minimum et maximum sur-mesure (dimension tableau en mm, pose en applique)				Isolation thermique Ud (W/m².K)
				Hauteur mini.	Hauteur maxi.	Largeur mini.	Largeur maxi.	
<b>Abélia</b>	-	Option	-	1964	2284	910	1078	1,2
<b>Acanthe</b>	-	Option	-	1804	2284	688	1078	1,3
<b>Aconit</b>	Galerie, Key	-	Option	2045	2284	849	1078	1,3
<b>Alyse</b>	Hégoa, Eurus	Option	-	1844	2284	804	1078	1,2
<b>Amandier</b>	Ora	Option	Option	1992	2284	576	1078	1,2
<b>Amourette</b>	-	-	Option	1924	2284	528	1078	1,1
<b>Androsace</b>	-	-	Option	1994	2284	553	1078	1,3
<b>Anémone</b>	Flower, Aigol	Option	-	1988	2284	827	1078	1,4
<b>Angélique</b>	Lips	-	Option	1994	2284	553	1078	1,3
<b>Anis</b>	Grilles impression numérique : Déméter, Arès, Éole, Thémis, Éris	-	-	1969	2284	792	1078	1,1
<b>Aralia</b>	-	Option	-	1981	2284	850	1078	1,3
<b>Armoise</b>	-	Option	-	1768	2284	522	1078	1,1
<b>Arnica</b>	Galerie, Key	-	Option	2045	2284	849	1078	1,3
<b>Arum</b>	Vitrages laqués : Atlas, Cronos, Dionysos, Minos	Option	-	1768	2284	818	1078	1,2
<b>Asarine</b>	Grilles Héra, Hestia, Hermès, Talos, Pontos, Moros	Option	-	1768	2284	522	1078	1,3
<b>Asperule</b>	Samiel	-	Option	1934	2284	728	1078	1,3
<b>Astéria</b>	-	-	Option	1768	2284	618	1078	1,2
<b>Bagasse</b>	Flower, Aigol	Option	-	1964	2284	804	1078	1,2
<b>Balsamine</b>	Solana	-	Option	1768	2284	728	1078	1,1
<b>Bardane</b>	-	Option	Option	2045	2284	874	1078	1,2
<b>Belladone</b>	Fujin	-	Option	1994	2284	528	1078	1,1
<b>Brunelle</b>	-	-	Option	1814	2284	728	1078	1,2
<b>Bugle</b>	-	-	Option	1816	2284	738	1078	1,3
<b>Bunerole</b>	-	-	Option	1768	2284	818	1078	1,0
<b>Caladium</b>	Bluemoon, Burga	-	-	2004	2284	728	1078	1,3
<b>Caltha</b>	Rubix, Vitrages laqués : Atlas, Cronos, Dionysos, Minos	Option	-	1768	2284	764	1078	1,2
<b>Campanule</b>	Galerie, Key	-	Option	2045	2284	849	1078	1,2
<b>Cinaria</b>	-	Option	Option	1945	2284	528	1078	1,1
<b>Coleus</b>	-	-	-	1852	2292	772	1086	1,3
<b>Coquelicot</b>	-	-	-	1944	2284	808	1078	1,2
<b>Coris</b>	-	-	Option	1849	2284	708	1078	1,2
<b>Coton</b>	-	Option	-	1955	2284	808	1078	1,2
<b>Crocus</b>	Chamsin bleu, vert, rouge, Flower, PBI*	-	-	1844	2284	738	1078	1,1
<b>Cytine</b>	-	-	Option	1904	2284	583	1078	1,2
<b>Doronic</b>	-	-	-	1864	2284	788	1078	1,2
<b>Dryade</b>	-	-	Option	1884	2284	614	1078	1,1
<b>Durio</b>	-	-	-	1856	2284	766	1078	1,0
<b>Élodée</b>	Ora	Option	Option	1992	2284	576	1078	1,2
<b>Épiaire</b>	Chamsin bleu, vert, rouge, PBI*	-	-	1856	2284	766	1078	1,2
<b>Épilobe</b>	-	-	Option	1768	2284	618	1078	1,1
<b>Érine</b>	PBI*	-	-	1984	2284	768	1078	1,3
<b>Étamine</b>	-	-	-	1844	2284	738	1078	1,0

## PVC À PANNEAUX

Page	Modèle	Gamme	Descriptif		
			Finition extérieure	Finition intérieure	Vitrage
119	<b>Étoile</b>	Tradition	Mouluration, panneau 36 mm, parois PVC thermoformées	Mouluration	-
129	<b>Ficus</b>	First	Mouluration, panneau 32 mm, parois PVC thermoformées	Mouluration	-
111	<b>Figue</b>	Tradition	Mouluration, panneau 36 mm, parois PVC thermoformées	Mouluration	Triple vitrage 33.2/8/4/10/4
111	<b>Fuchsia</b>	Tradition	Mouluration, panneau 36 mm, parois PVC thermoformées	Mouluration	Triple vitrage 33.2/8/4/10/4
116	<b>Galax</b>	Tradition	Mouluration, panneau 36 mm, parois PVC et croisillons thermoformés	Mouluration	Triple vitrage 33.2/8/4/10/4
117	<b>Galega</b>	Tradition	Panneau 36 mm, parois PVC	-	Double vitrage 44.2/16/4
116	<b>Glaïeul</b>	Tradition	Mouluration, panneau 36 mm, parois PVC thermoformées	Mouluration	Triple vitrage 33.2/8/4/10/4
113	<b>Helenium</b>	Tradition	Mouluration, panneau 36 mm, parois PVC thermoformées	Mouluration	Triple vitrage 33.2/8/4/10/4
107	<b>Hosta</b>	Tendance	Décor inox en applique, panneau 36 mm, parois PVC	Décor inox en applique	Triple vitrage 33.2/8/4/10/4
123	<b>Hysope</b>	PVC couleur	Mouluration, panneau 36 mm, parois aluminium plaxés	Mouluration	Triple vitrage 33.2/8/4/10/4
109	<b>Iberis</b>	Tendance	Décor inox en applique, panneau 36 mm, parois PVC	Décor inox en applique	Triple vitrage 33.2/8/4/10/4
107	<b>Inula</b>	Tendance	Décor inox en applique, panneau 36 mm, parois PVC	Décor inox en applique	Triple vitrage 33.2/8/4/10/4
102	<b>Lamier</b>	Tendance	Décor inox en applique, panneau 36 mm, parois PVC	Décor inox en applique	Triple vitrage 33.2/8/4/10/4
103	<b>Lantana</b>	Tendance	Décor inox en applique, panneau 36 mm, parois PVC	Décor inox en applique	Triple vitrage 33.2/8/4/10/4
127	<b>Laurel</b>	PVC couleur	Mouluration, panneau 36 mm, parois aluminium plaxées	Mouluration	Triple vitrage 33.2/8/4/10/4
109	<b>Linum</b>	Tendance	Panneau 36 mm, parois PVC	-	Triple vitrage 33.2/8/4/10/4
102	<b>Liseron</b>	Tendance	Décor inox en applique, panneau 36 mm, parois PVC	Décor inox en applique	Triple vitrage 33.2/8/4/10/4
105	<b>Lotus</b>	Tendance	Décor inox en applique, panneau 36 mm, parois PVC	Décor inox en applique	Triple vitrage 33.2/8/4/10/4
109	<b>Malva</b>	Tendance	Décor inox en applique, panneau 36 mm, parois PVC	Décor inox en applique	Triple vitrage 33.2/8/4/10/4
126	<b>Mélicot</b>	PVC couleur	Mouluration, panneau 36 mm, parois aluminium plaxées	Mouluration	Double vitrage 44.2/16/4
127	<b>Mélisse</b>	PVC couleur	Mouluration, panneau 36 mm, parois aluminium plaxées	Mouluration	Triple vitrage 33.2/8/4/10/4
119	<b>Nénuphar</b>	Tradition	Mouluration, panneau 36 mm, parois PVC thermoformées	Mouluration	-
124	<b>Niva</b>	PVC couleur	Décor inox, panneau 36 mm, parois aluminium plaxées	Décor inox	Double vitrage 33.2/18/4
112	<b>Nymphéa</b>	Tradition	Mouluration, panneau 36 mm, parois PVC thermoformées	Mouluration	Triple vitrage 33.2/8/4/10/4
119	<b>Orpin</b>	Tradition	Mouluration, panneau 36 mm, parois PVC thermoformées	Mouluration	-
128	<b>Papyrus</b>	First	Mouluration, panneau 32 mm, parois PVC thermoformées	Mouluration	Double vitrage 33.2/18/4
129	<b>Pigamon</b>	First	Rainurage, panneau 32 mm, parois PVC thermoformées	Rainurage	-
123	<b>Rosa</b>	PVC couleur	Décor inox, panneau 36 mm, parois aluminium plaxées	Décor inox	Double vitrage 33.2/18/4
119	<b>Santoline</b>	Tradition	Mouluration, panneau 36 mm, parois PVC thermoformées	Mouluration	-
129	<b>Saxifrage</b>	First	Rainurage, panneau 32 mm, parois PVC thermoformées	Rainurage	Double vitrage 33.2/18/4
106	<b>Shiva</b>	Tendance	Décor inox en applique, panneau 36 mm, parois PVC	Décor inox en applique	Triple vitrage 33.2/8/4/10/4
106	<b>Silène</b>	Tendance	Décor inox en applique, rainurage, panneau 36 mm, parois PVC	Décor inox en applique et rainurage	-
116	<b>Styrax</b>	Tradition	Mouluration, panneau 36 mm, parois PVC thermoformées	Mouluration	Triple vitrage 33.2/8/4/10/4
106	<b>Tournesol</b>	Tendance	Décor inox en applique, rainurage, panneau 36 mm, parois PVC	Décor inox en applique et rainurage	Triple vitrage 33.2/8/4/10/4
105	<b>Viorne</b>	Tendance	Décor inox en applique, panneau 36 mm, parois PVC	Décor inox en applique	Triple vitrage 33.2/8/4/10/4

Tous nos modèles vitrés peuvent être équipés d'un vitrage décoratif : imprimés clairs, couleurs, dépoli, delta mat et de petits bois incorporés blancs, en plomb ou en laiton...

\*PBI : Petits bois incorporés

Modèle	Options vitrages décoratifs et grilles	Option cintrée	Barre de tirage verticale	Dimension minimum et maximum sur-mesure (dimension tableau en mm, pose en applique)				Isolation thermique Ud (W/m <sup>2</sup> .K)
				Hauteur mini.	Hauteur maxi.	Largeur mini.	Largeur maxi.	
<b>Étoile</b>	-	-	-	1969	2284	792	1078	1,1
<b>Ficus</b>	-	-	-	1852	2292	772	1086	1,2
<b>Figue</b>	PBI*	Option	-	1944	2284	858	1078	1,2
<b>Fuchsia</b>	Opus, Reyes, PBI*, Grilles impression numérique : Déméter, Arès, Éole, Thémis, Éris	-	-	1804	2284	764	1078	1,2
<b>Galax</b>	-	Option	-	1937	2284	808	1078	1,1
<b>Galega</b>	Vitrages laqués : Atlas, Cronos, Dionysos, Minos	Option	-	1768	2284	522	1078	1,2
<b>Glaïeul</b>	PBI*	Option	-	1939	2284	808	1078	1,1
<b>Helenium</b>	PBI*	-	-	1932	2284	804	1078	1,1
<b>Hosta</b>	Lips	Option	Option	1994	2284	553	1078	1,2
<b>Hysope</b>	Clair, Bevel naturel, Chinock, Opus, grille impression numérique Déméter	Option	-	1844	2284	767	1078	1,2
<b>Iberis</b>	-	-	Option	1764	2284	865	1078	1,1
<b>Inula</b>	Helm, Lips	Option	Option	1994	2284	553	1078	1,2
<b>Lamier</b>	-	-	Option	1844	2284	728	1078	1,1
<b>Lantana</b>	Galerie, Key	-	Option	2045	2284	849	1078	1,2
<b>Laurel</b>	PBI*	Option	-	1981	2284	850	1078	1,2
<b>Linum</b>	Samiel	Option	Option	1964	2284	728	1078	1,2
<b>Liseron</b>	-	-	Option	2045	2284	874	1078	1,2
<b>Lotus</b>	Bluemoon, Burga	Option	Option	2004	2284	728	1078	1,2
<b>Malva</b>	Solana	Option	Option	1768	2284	728	1078	1,1
<b>Métilot</b>	Rubix, Vitrages laqués : Atlas, Cronos, Dionysos, Minos	Option	-	1768	2284	767	1078	1,2
<b>Mélisse</b>	PBI*	Option	-	1981	2284	850	1078	1,1
<b>Nénuphar</b>	-	Option	-	1854	2284	798	1078	1,0
<b>Niva</b>	Boot	-	-	1924	2284	578	1078	1,1
<b>Nymphéa</b>	Grille impression numérique : Déméter	Option	-	1854	2284	798	1078	1,1
<b>Orpin</b>	-	-	-	1804	2284	764	1078	1,0
<b>Papyrus</b>	-	-	-	1963	2292	816	1086	1,2
<b>Pigamon</b>	-	-	-	1869	2292	786	1086	1,2
<b>Rosa</b>	Sky	-	-	1954	2284	478	1078	1,2
<b>Santoline</b>	-	Option	-	1844	2284	804	1078	1,0
<b>Saxifrage</b>	-	-	-	1768	2292	786	1086	1,2
<b>Shiva</b>	-	Option	Option	1994	2284	528	1078	1,1
<b>Silène</b>	-	-	-	1861	2284	863	1078	1,0
<b>Styrax</b>	-	Option	-	1955	2284	808	1078	1,1
<b>Tournesol</b>	-	-	-	1885	2284	748	1078	1,1
<b>Viorne</b>	-	Option	-	1768	2284	768	1078	1,1

## BOIS

Page	Modèle	Gamme	Descriptif	
			Finition	Double vitrage
138	<b>Abricot</b>	Tradition	Panneau plate bande, petits bois collés	44.2/16 argon/4 ITR
138	<b>Achillée</b>	Tradition	Moulure grand cadre, panneau plate bande, petits bois collés	44.2/16 argon/4 ITR
151	<b>Adonide</b>	Tradition	Panneau plate bande	-
139	<b>Amande</b>	Tendance	Panneau isolant rainuré intérieur/extérieur	-
144	<b>Ancolie</b>	Tradition	Moulure grand cadre, panneau plate bande	44.2/16 argon/4 ITR
139	<b>Attier</b>	Tendance	Panneau isolant rainuré intérieur/extérieur, oculus bois	44.2/16 argon/4 ITR
138	<b>Bleuet</b>	Tradition	Moulure grand cadre, panneau plate bande, petits bois collés	44.2/16 argon/4 ITR
144	<b>Bolet</b>	Tradition	Panneau plate bande, cadres petits bois	44.2/16 argon/4 ITR
147	<b>Cerfeuil</b>	Tradition	Moulure grand cadre, panneau plate bande, cimaise, châssis ouvrant, grille en fonte d'aluminium	44.2/16 argon/4 ITR
149	<b>Chanterelle</b>	Tradition	Panneau plate bande	44.2/16 argon/4 ITR
143	<b>Cirse</b>	Tradition	Moulure grand cadre, panneau plate bande	44.2/16 argon/4 ITR
144	<b>Clématite</b>	Tradition	Moulure grand cadre, panneau plate bande, cimaise	44.2/16 argon/4 ITR
138	<b>Clémentine</b>	Tendance	Panneau isolant rainuré intérieur/extérieur, oculus bois	44.2/16 argon/4 ITR
147	<b>Coriandre</b>	Tradition	Moulure grand cadre, panneau plate bande, cimaise, châssis ouvrant, grille en fonte d'aluminium	44.2/16 argon/4 ITR
144	<b>Coulemelle</b>	Tradition	Panneau plate bande	44.2/16 argon/4 ITR
144	<b>Crosne</b>	Tradition	Moulure grand cadre, panneau plate bande, cimaise	44.2/16 argon/4 ITR
136	<b>Feijoa</b>	Tendance	Panneau isolant lisse,	44.2/16 argon/4 ITR
143	<b>Fève</b>	Tradition	Moulure grand cadre, panneau plate bande	44.2/16 argon/4 ITR
137	<b>Forsythia</b>	Tendance	Panneau isolant rainuré intérieur/extérieur	44.2/16 argon/4 ITR
138	<b>Fraise</b>	Tradition	Panneau plate bande, petits bois collés	44.2/16 argon/4 ITR
136	<b>Galium</b>	Tendance	Panneau isolant rainuré intérieur/extérieur	44.2/16 argon/4 ITR
149	<b>Girofle</b>	Tradition	Panneau plate bande, cadres petit bois	44.2/16 argon/4 ITR
137	<b>Hortensia</b>	Tendance	Panneau isolant rainuré intérieur/extérieur	44.2/16 argon/4 ITR
137	<b>Iris</b>	Tendance	Panneau isolant rainuré intérieur/extérieur, option barre de tirage	44.2/16 argon/4 ITR
149	<b>Lactaire</b>	Tradition	Panneau isolant rainuré intérieur/extérieur	44.2/16 argon/4 ITR
137	<b>Lobelia</b>	Tendance	Panneau isolant rainuré intérieur/extérieur	44.2/16 argon/4 ITR
145	<b>Lys</b>	Tradition	Moulure grand cadre, panneau plate bande, cimaise	44.2/16 argon/4 ITR
147	<b>Menthe</b>	Tradition	Moulure grand cadre, panneau plate bande, cimaise, châssis ouvrant, grille en fonte d'aluminium	44.2/16 argon/4 ITR
139	<b>Mirabelle</b>	Tendance	Panneau isolant rainuré intérieur/extérieur	-
148	<b>Morille</b>	Tradition	Cadre petit bois	44.2/16 argon/4 ITR
145	<b>Muguet</b>	Tradition	Moulure grand cadre, panneau plate bande, cimaise	44.2/16 argon/4 ITR
148	<b>Mycelia</b>	Tradition	Barreaudage bois	44.2/16 argon/4 ITR
139	<b>Nectarine</b>	Tendance	Panneau isolant rainuré intérieur/extérieur	
145	<b>Nêfle</b>	Tradition	Panneau plate bande	44.2/16 argon/4 ITR
151	<b>Ombelle</b>	Tradition	Moulure grand cadre, panneau plate bande, cimaise	-
151	<b>Pâtisson</b>	Tradition	Moulure grand cadre, panneau plate bande, cimaise	-
141	<b>Pêche</b>	Tradition	Panneau plate bande	44.2/16 argon/4 ITR
151	<b>Persica</b>	Tradition	Panneau plate bande	-
148	<b>Piléa</b>	Tradition	Moulure grand cadre, panneau plate bande	44.2/16 argon/4 ITR
148	<b>Pivoine</b>	Tradition	Moulure grand cadre, panneau plate bande	44.2/16 argon/4 ITR
139	<b>Pomme</b>	Tendance	Panneau isolant rainuré intérieur/extérieur	
145	<b>Quetsche</b>	Tradition	Panneau isolant rainuré intérieur/extérieur	44.2/16 argon/4 ITR
143	<b>Raisin</b>	Tradition	Panneau plate bande	44.2/16 argon/4 ITR
151	<b>Reine Claude</b>	Tradition	Panneau plate bande	-
148	<b>Renoncule</b>	Tradition	Une traverse intermédiaire	44.2/16 argon/4 ITR
150	<b>Romaine</b>	Tradition	Moulure grand cadre, panneau plate bande, cimaise	
136	<b>Rose</b>	Tradition	Panneau plate bande	44.2/16 argon/4 ITR
141	<b>Scarole</b>	Tradition	Moulure grand cadre, panneau plate bande	44.2/16 argon/4 ITR
147	<b>Serpolet</b>	Tradition	Moulure grand cadre, panneau plate bande, cimaise, châssis ouvrant, grille en fonte d'aluminium	44.2/16 argon/4 ITR
146	<b>Sésame</b>	Tradition	Panneau plate bande, châssis ouvrant, grille en fonte d'aluminium	44.2/16 argon/4 ITR
151	<b>Soleil</b>	Tradition	Moulure grand cadre, panneau plate bande, cimaise	-
146	<b>Thym</b>	Tradition	Panneau plate bande, châssis ouvrant, grille en fonte d'aluminium	44.2/16 argon/4 ITR
149	<b>Trémelle</b>	Tradition	Panneau isolant rainuré intérieur/extérieur, cadres petit bois	44.2/16 argon/4 ITR
141	<b>Valériane</b>	Tradition	Panneau plate bande	44.2/16 argon/4 ITR

Tous nos modèles vitrés peuvent être équipés d'un vitrage décoratif : imprimés clairs, couleurs, dépoli, delta mat et de petits bois incorporés blancs, en plomb ou en laiton...

Modèle	Châssis ouvrant	Option vitrages décoratifs et grilles	Option cintrée	Option petits bois collés	Barre de tirage verticale	Dimension mini. et maxi. sur-mesure (dimension tableau en mm, pose en applique)				Isolation thermique Ud (W/m².K)
						Hauteur mini.	Hauteur maxi.	Largeur mini.	Largeur maxi.	
<b>Abricot</b>	-	-	Option	-	-	1900	2350	780	1000	1,5
<b>Achillée</b>	-	-	Option	-	-	1900	2350	780	1000	1,5
<b>Adonide</b>	-	-	-	-	-	1900	2350	780	1000	1,3
<b>Amande</b>	-	-	Option	-	Option	1700	2350	700	1000	1,2
<b>Ancolie</b>	-	-	Option	-	-	1900	2350	780	1000	1,6
<b>Attier</b>	-	-	Option	-	Option	1900	2350	780	1000	1,3
<b>Bleuet</b>	-	-	Option	-	-	1900	2350	780	1000	1,6
<b>Bolet</b>	Option	-	Option	Option	-	1700	2350	700	1000	1,5
<b>Cerfeuil</b>	Standard	-	-	-	-	1900	2350	860	1000	1,7
<b>Chanterelle</b>	-	-	-	-	-	1750	2350	700	1000	1,6
<b>Cirse</b>	-	Grille incorporée Hadès, Talos, Pallas Vitrages laqués : Atlas, Cronos, Dionysos, Minos	-	-	-	1900	2350	780	1000	1,7
<b>Clématite</b>	-	Grille incorporée Jasius	Option	-	-	1900	2350	780	1000	1,7
<b>Clémentine</b>	-	-	Option	-	Option	1900	2350	780	1000	1,3
<b>Coriandre</b>	Standard	Grille Diane, Grille Apollon	-	-	-	1900	2350	800	1000	1,7
<b>Coulemelle</b>	Option	-	Option	Option	-	1700	2350	700	1000	1,5
<b>Crosne</b>	-	-	-	-	-	1900	2350	780	1000	1,6
<b>Feijoa</b>	-	-	-	-	Option	1900	2350	730	1000	1,5
<b>Fève</b>	-	Grille incorporée Hadès, Talos, Pallas Vitrages laqués : Atlas, Cronos, Dionysos, Minos	Option	-	-	1900	2350	780	1000	1,6
<b>Forsythia</b>	-	Tortuga, Linéa, Linéa noir	-	-	Option	1700	2350	730	1000	1,4
<b>Fraise</b>	-	-	Option	-	-	1900	2350	780	1000	1,6
<b>Galium</b>	-	Tortuga, Linéa, Linéa noir	-	-	Option	1700	2350	900	1000	1,7
<b>Girolle</b>	-	-	-	-	-	1750	2350	700	1000	1,6
<b>Hortensia</b>	-	Tortuga, Linéa, Linéa noir	-	-	Option	1700	2350	900	1000	1,7
<b>Iris</b>	-	Tortuga, Linéa, Linéa noir	-	-	Option	1700	2350	730	1000	1,4
<b>Lactaire</b>	-	-	-	Option	-	1750	2350	700	1000	1,6
<b>Lobelia</b>	-	Plata, Linéa, Linéa noir	-	-	Option	1900	2350	730	1000	1,4
<b>Lys</b>	-	-	Option	-	-	1900	2350	780	1000	1,7
<b>Menthe</b>	Standard	Grille Sirius Grille Sphinx	-	-	-	1900	2350	800 Sirius 860 Sphinx	1000	1,7
<b>Mirabelle</b>	-	-	Option	-	Option	1700	2350	700	1000	1,2
<b>Morille</b>	-	-	Option	-	-	1700	2350	700	1000	1,6
<b>Muguet</b>	-	Grille Jasius	Option	-	-	1900	2350	780	1000	1,7
<b>Mycelia</b>	-	-	Option	-	Option	1700	2350	700	1000	1,7
<b>Nectarine</b>	-	-	Option	-	Option	1700	2350	700	1000	1,2
<b>Néfle</b>	-	-	Option	-	-	1700	2350	700	1000	1,5
<b>Ombelle</b>	-	-	Option	-	-	1900	2350	780	1000	1,4
<b>Pâtisson</b>	-	-	-	-	-	1900	2350	780	1000	1,3
<b>Pêche</b>	Option	Grilles Héra, Hestia, Hermès, Talos, Pontos, Moros	Option	-	Option	1700	2350	700	1000	1,6
<b>Persica</b>	-	-	Option	-	Option	1700	2350	700	1000	1,3
<b>Piléa</b>	-	-	Option	-	-	1700	2350	700	1000	1,6
<b>Pivoine</b>	-	Pinta	Option	-	-	1700	2350	700	1000	1,7
<b>Pomme</b>	-	-	Option	-	Option	1700	2350	700	1000	1,2
<b>Quetsche</b>	Option	Vitrages laqués : Atlas, Cronos, Dionysos, Minos	Option	Option	Option	1700	2350	700	1000	1,5
<b>Raisin</b>	Option	Grille incorporée Hadès, Talos, Pallas Vitrages laqués : Atlas, Cronos, Dionysos, Minos	Option	Option	Option	1700	2350	700	1000	1,5
<b>Reine Claude</b>	-	-	Option	-	-	1900	2350	700	1000	1,3
<b>Renoncule</b>	-	-	Option	-	Option	1700	2350	700	1000	1,7
<b>Romaine</b>	-	-	Option	-	-	1900	2350	780	1000	1,3
<b>Rose</b>	-	-	Option	-	Option	1700	2350	780	1000	1,7
<b>Scarole</b>	-	Grilles Héra, Hestia, Hermès, Talos, Pontos, Moros	Option	-	-	1900	2350	780	1000	1,7
<b>Serpolet</b>	Standard	Grille Diane, Grille Apollon	-	-	-	1900	2350	800	1000	1,7
<b>Sésame</b>	Standard	Grille Diane, Grille Apollon	-	-	-	1900	2350	800	1000	1,7
<b>Soleil</b>	-	-	Option	-	-	1900	2350	780	1000	1,4
<b>Thym</b>	Standard	-	-	-	-	1900	2350	800	1000	1,7
<b>Trémelle</b>	-	-	-	-	-	1750	2350	700	1000	1,6
<b>Valériane</b>	-	Grilles Héra, Hestia, Hermès, Talos, Pontos, Moros	-	-	-	1900	2350	700	1000	1,7





ABOTT p.35



ARVON p.30



BAGUIO p.31



BALDWIN p.36



BENNETT p.37



BRADY p.32



BRIDGE p.34



BUTLER p.37



CARTER p.30



CASEY p.33



CLAYTON p.34



ELLIS p.36



FLOYD p.35



FOX p.33



GILL p.35



HALF p.30



JAMES p.31



JAMMY p.31



LAMB p.35



LAWSON p.37



LINDSEY p.34



LOGAN p.37



MACKENZIE p.33



MILLER p.33



MOODY p.30



PATTON p.33



PRATT p.35



ROBSON p.31



SHELBY p.32



THOMAS p.36



UNIC p.29



VICTORIA p.36



WILSON p.32



WOOD p.36



ALLEN p.84



ATKINS p.85



AUSTIN p.55



BARTON p.50



BECKER p.61



BROWN p.83




CLARK p.71



COOPER p.86



COX p.69



CROSS p.44



CRUZ p.48



CURTIS p.82



DANIELS p.65



DAVIS p.85



DOUGLAS p.52



DUNN p.44



EDWARDS p.73



EVANS p.69



FERGUSON p.74



FLEMING p.78



FLETCHER p.51



FLORES p.59



FOSTER p.53



GLOVER p.48



GORDON p.86



GRANT p.44



GRAY p.75



GROFF p.58



HARMON p.68



HARRIS p.85



HART p.63



HARVEY p.65



HIGGINS p.67



HILL p.84



HOGAN p.59



HOUSTON p.47



JACKSON p.79



JORDAN p.73



LEE p.47



LEWIS p.67



LUNA p.67



MACKAY p.87



MAXWELL p.62



MILLS p.45



MITCHELL p.73



MOORE p.44



MORRIS p.87



NASH p.47



NORTON p.75



OLIVER p.57



OLSON p.53



OPALE p.49



OWENS p.67



PALMER p.81



PARSON p.47



PENY p.75



PHILLIPS p.57



PORTER p.60




POWELL p.62



PYRITE p.49



QUARTZ p.49



RAMSEY p.61



RAY p.85



REED p.45



RICE p.69



ROSS p.74



ROY p.59



SCOTT p.64



SMITH p.77



STEWART p.63



SULLIVAN p.70



TERRY p.84



THOMPSON p.87




TODD p.57



TUCKER p.50



TURNER p.57



TYLER p.45



WADE p.87



WALLACE p.70



WARD p.74



WARREN p.86



WATSON p.51



WHITE p.83



WILLIAMS p.79



AGUILA p.73



ALEGRE p.61



ALTAR p.83



ALVARO p.71



AMADOR p.69



AMIGO p.68



ARAMBOL p.44



ARANIAS p. 48



ARBONA p.82



AROCA p.85



ARRIO p.75



BLASCO p.44



BLAVIS p.59



BOVERO p.44



CALDER p.75



CASSOLI p.85



CLAVERO p.63



CRISTINA p.65



DIAZ p.84



DUQUE p.59



ERAS p.47



FÉLIPÉ p. 51



FERRA p.47



FONTANY p.67



FUENTES p.67



GONZALEZ p.73



HERNANDEZ p.70



HERRERA p.45



IPAS p.44



LANDRY p.47



LAURIA p.57



LEONARDO p.55



LORENZO p.49



LUCAS p.49



LUCIO p.67



MARANA p.49



MARQUEZ p.58



MARTINEZ p.69



MATEO p.85



MESA p.45



MOLI p.65



MOLTO p.69



MORENOS p.53



MUNOZ p.74



MURILLO p.74



NACHER p.75



NAVARO p.59



OLIO p.64



OROSCO p.63



ORTEGA p.62



ORTIS p.47



PARDONO p.50



PINAZO p.84



PLAZA p.51



PORRA p.57



PRADO p.45



QUINTANA p.62



RAMIS p.74



REYES p.70



RIBÉRA p.52



ROMANO p.83



ROSARIO p.50



SALDANA p.53



SANCHO p.60



SANGO p.61



SELVA p.57



SUAREZ p.57



TRIANA p.48



VARGAS p.73



CANALA p.96 DESSI p.94 GASTI p.97 GENESI p.96 MOSCA p.95 PAGOT p.95 PELLINI p.98 SACCO p.98 SERRA p.98 UBERTI p.96 UGO p.97 ULIANA p.97

ULISSE p.97 UNALI p.94 VASCO p.95 ZACA p.95 ZEL p.94 ZOPPA p.96



ABÉLIA p.127 ACANTHE p.105 ACONIT p.121 ALYSSE p.113 AMANDIER p.107 AMOURETTE p.125 ANDROSACE p.125 ANÉMONE p.127 ANGÉLIQUE p.125 ANIS p.110 ARALIA p.127 ARMOISE p.119

ARNICA p.121 ARUM p.117 ASARINE p.118 ASPERULE p.121 ASTÉRIA p.122 BAGASSE p.115 BALSAMINE p.122 BARDANE p.103 BELLADONE p.122 BRUNELLE p.125 BUGLE p.121 BUNEROLE p.123

CALADIUM p.122 CALTHA p.117 CAMPANULE p.102 CINARIA p.103 COLEUS p.129 COQUELICOT p.102 CORIS p.123 COTON p.116 CROCUS p.113 CYTINE p.123 DORONIC p.113 DRYADE p.109

DURIO p.126 ÉLODÉE p.107 ÉPIAIRE p.126 ÉPILOBE p.103 ÉRINE p.115 ÉTAMINE p.119 ÉTOILE p.119 FICUS p.129 FIGUE p.129 FUCHSIA p.111 GALAX p.116 GALEGA p.117

GLAÏEUL p.116 HELENIUM p.113 HOSTA p.107 HYSOPE p.126 IBERIS p.109 INULA p.107 LAMIER p.102 LANTANA p.103 LAUREL p.127 LINUM p.109 LISERON p.102 LOTUS p.105

MALVA p.109 MÉLILOT p.126 MÉLISSSE p.127 NÉNUPHAR p.119 NIVA p.124 NYMPHÉA p.112 ORPIN p.119 PAPHYRUS p.128 PIGAMON p.129 ROSA p.123 SANTOLINE p.119 SAXIFRAGE p.129



SHIVA p.106 SILÈNE p.106 STYRAX p.116 TOURNESOL p.106 VIORNE p.105



ABRICOT p.138 ACHILÉE p.138 ADONIDE p.151 AMANDE p.139 ANCOLIE p.144 ATTIER p.139 BLEUET p.138 BOLET p.144 CERFEUIL p.147 CHANTERELLE p.149 CIRSE p.143 CLÉMATITE p.144



CLÉMENTINE p.138 CORIANDRE p.147 COULEMELLE p.144 CROSNE p.144 FEJJOA p.136 FÈVE p.143 FORSYTHIA p.137 FRAISE p.138 GALIUM p.136 GIROLLE p.149 HORTENSIA p.137 IRIS p.137



LACTAIRE p.149 LOBELIA p.137 LYS p.145 MENTHE p.147 MIRABELLE p.139 MORILLE p.148 MUGUET p.145 MYCELIA p.148 NECTARINE p.139 NÈFLE p.145 OMBELLE p.151 PÂTISSON p.151



PÊCHE p.141 PERSICA p.151 PILÉA p.148 PIVOINE p.148 POMME p.139 QUETSCH p.145 RAISIN p.143 REINE CLAUDE p.151 RENONCULE p.148 ROMAINE p.150 ROSE p.136 SCAROLE p.141



SERPOLET p.147 SÉSAME p.146 THYM p.146 TRÉMELLE p.149 VALÉRIANE p.141

# LES ACCESSOIRES

## POIGNÉES ET BARRES

Atlantem vous propose un large choix de poignées décoratives.  
L'occasion de donner une touche personnelle supplémentaire à votre porte d'entrée.

### INOX



NOUVEAU

#### CLOË ROSACE

Uniquement pour portes Alu,  
Mixte et PVC



NOUVEAU

#### IKI ROSACE

Uniquement pour portes Alu,  
Mixte et PVC



NOUVEAU

#### VIVA ROSACE

Uniquement pour portes Alu,  
Mixte et PVC



NOUVEAU

#### SHORT ROSACE

Uniquement pour portes Alu,  
Mixte et PVC



#### FOLD ROSACE

Uniquement pour portes Alu,  
Mixte et PVC



#### CHOP ROSACE

Uniquement pour portes  
Alu, Mixte et PVC



#### ELLA ROSACE\*



#### NOVA ROSACE

Uniquement pour portes Bois



#### NOVA ROSACE\*

Uniquement pour portes Alu,  
Mixte et PVC



#### TESS ROSACE\*



#### JUNE ROSACE

Uniquement pour portes  
Acier, PVC



#### NYX ROSACE

Uniquement pour portes Acier  
et PVC



#### NOVA PLAQUE\*



#### NOVA PLAQUE ÉTROITE

Seul modèle disponible pour  
portes Vision Alu



#### ELLA PLAQUE\*



#### POIGNÉE DE TIRAGE (MANGÈVRE À CLÉ)\*

\*Sauf portes Alu Vision et portes Bois à grilles ou moulure grand cadre en partie haute

\*\*Sauf portes Alu, Mixte et Acier



**BOUTON FIXE ROND\*\***



**ANNEAU\*\***



**BÂTON DE MARÉCHAL HORIZONTAL\*\***



(disponible en 800 mm ou 1600 mm)



(disponible en 1000 mm, positionnée en bas du vantail, idem modèles Moore et Nelson, sauf portes Bois)



(disponible en 600 mm)

**BARRES DE TIRAGE** (Fixation traversante) suivant modèles

## LAITON POLI



**NOVA PLAQUE**



**NOVA ROSACE**



**POIGNÉE DE TIRAGE (MANŒUVRE À CLÉ)**



**BOUTON FIXE ROND\*\***



**ANNEAU\*\***



**BÂTON DE MARÉCHAL HORIZONTAL\*\***



**PAUMELLE**

## VIEUX FER



**TURLUPET\*\***



**PLAQUE BORGNE TURLUPET\*\***



**BOUTON FIXE ROND\*\***



**MARTEAU CIRBUS\*\***



**BÂTON DE MARÉCHAL HORIZONTAL\*\***

\*\*Sauf portes Alu, Mixte et Acier

# VITRAGES



DÉPOLI



DELTA CLAIR



DELTA MAT



CHINCHILLA



ANTIQUE



MARTELÉ



IMPRIMÉ GIVRÉ



G200



MASTER POINT



MASTER LIGNE



MASTER LENS



SILVIT

# LES PETITS BOIS INCORPORÉS



*Plomb 6 x 8 mm*



*Laiton 6 x 8 mm*



*Blancs 6 x 8 mm*



*Blancs 26 x 8 mm*

# LA SÉCURITÉ

Quel que soit le matériau choisi pour votre porte, AtlanteM vous propose une protection renforcée.



## SERRURE

À DÉCLENCEMENT AUTOMATIQUE 5 POINTS EN STANDARD




**A PÈNE 1/2 TOUR**  
à archet facilitant l'entrée et la prise dans la gâche centrale.



**B PÈNE DORMANT**



**C BARILLET DE BASE**  
(3 clés)



**4 GALETS TÊTE CHAMPIGNON**  
option gâche sécurité

SERRURE TESTÉE À  
**200 000 cycles**  
ouverture/fermeture

## Pratique !

### BARILLET V5 NÉO AVEC FONCTION CLÉ DE SECOURS

permettant l'ouverture même si la clé est restée à l'intérieur, barillet fourni avec carte de propriété – 4 clés.

**Option : barillet bouton moleté V5 Néo** (permet de verrouiller la porte de l'intérieur sans avoir besoin d'utiliser la clé – 4 clés)






# OPTION

## SERRURE MANŒUVRE À CLÉS


(4 galets champignons, 1 pêne 1/2 tour et 1 pêne dormant)



**PÊNE DORMANT**



**4 GALETS TÊTE CHAMPIGNON  
OPTION GÂCHE SÉCURITÉ**  
pour améliorer la résistance à l'effraction.



**OPTION GÂCHE JOURNALIÈRE**  
permet d'entrer et sortir  
temporairement sans clé.



*spécial barre de tirage*



**COMPATIBLE AVEC TOUTES  
LES BARRES DE TIRAGE**

# OPTION


## SERRURE À GOUJONS

(2 goujons, 3 pènes 1/2 tour et 1 pêne dormant conforme classe sécurité RC2)



**A** x3

**B** x2



**A 3 PÊNES 1/2 TOUR**  
à archet facilitant  
l'entrée et la prise  
dans la gâche centrale.

**B 2 GOUJONS**



**PÊNE DORMANT**



**BARILLET VMI+** avec fonction  
clé de secours, très résistant au  
crochetage, 5 goupilles en acier  
trempé. Clé de forte section (3 mm)  
à perçage latéral, offrant une bonne  
prise en main, barillet fourni avec  
carte de propriété – 4 clés  
**Option : barillet bouton moleté  
VMI+ - 4 clés**



**BARILLET VOLT**  
avec fonction clé de secours.  
Clé brevetée réversible.  
6 goupilles en acier trempé  
anti-crochetage, anti-perçage  
et anti-bumping.  
Barillet fourni avec carte  
de propriété – 4 clés en maillechort.  
**Option : barillet bouton moleté  
Volt - 4 clés**



Ce catalogue est édité par un imprimeur labellisé «Imprim'vert»  
et utilise du papier labellisé PEFC qui contribue au respect de la gestion forestière.

*Toute reproduction même partielle est interdite.*

# Atlante M

Menuiseries - Fermetures - Portails

Une offre complète d'ouvertures pour l'habitat



FENÊTRES



VOLETS



PORTES D'ENTRÉE




PORTES DE GARAGE



PORTAILS

VOTRE REVENDEUR - CONSEIL



 N°Cristal 09 69 36 69 10

APPEL NON SURTAXE

10 route de Kerguimarec - BP 21 - 56920 NOYAL-PONTIVY

[www.atlantem.fr](http://www.atlantem.fr)

